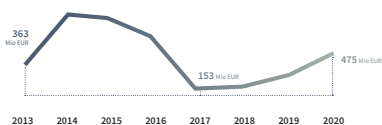
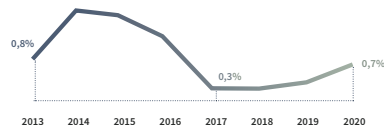


Evolution du solde de l'Administration publique (SEC 2010)



Évolution du solde de l'administration publique (chiffres absolus) ①

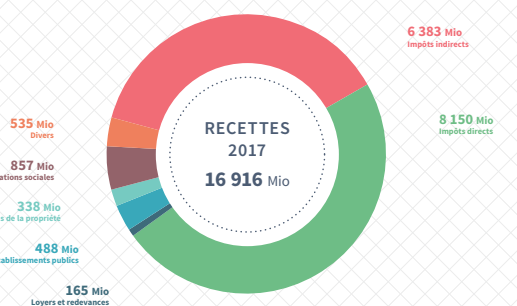


Évolution du solde de l'administration publique (en % du PIB) ②

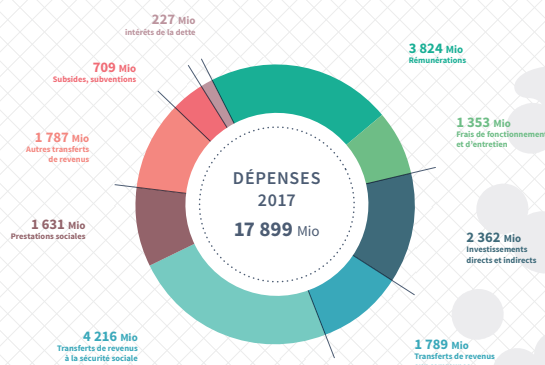
finances publiques :

- Administration Centrale
- + Sécurité Sociale
- + Communes
- Administration Publique

③

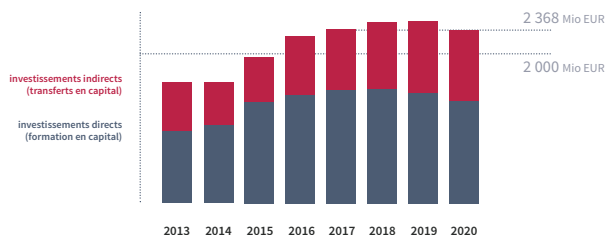


Répartition des recettes de l'administration centrale suivant leur nature économique (EUR / SEC 2010) ④



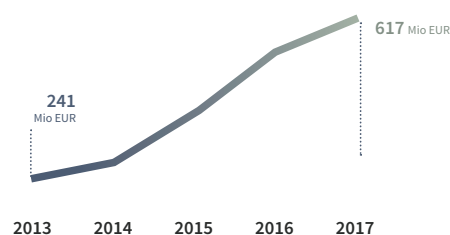
Répartition des dépenses de l'administration centrale suivant leur nature économique (EUR / SEC 2010) ⑤

Dépenses d'investissements de l'Administration centrale



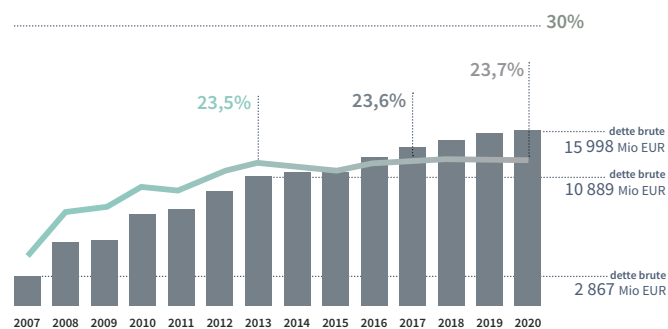
Dépenses d'investissements de l'administration centrale ⑥

Evolution des investissements environnementaux et climatiques



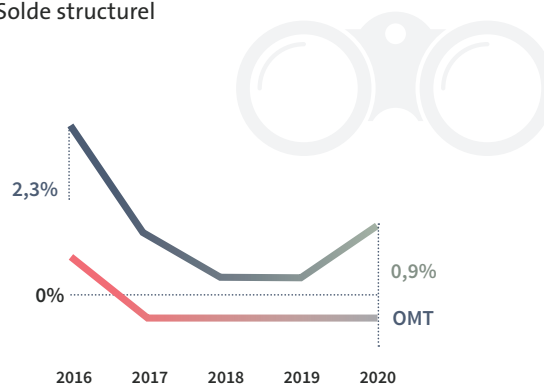
Evolution des investissements environnementaux et climatiques (chiffres absolus) ⑦

Evolution de la dette des Administrations publiques



Évolution de la dette des administrations publiques (chiffres absolus et en % du PIB) ⑧

Evolution du Solde structurel



Évolution du solde structurel (en % du PIB) ⑩