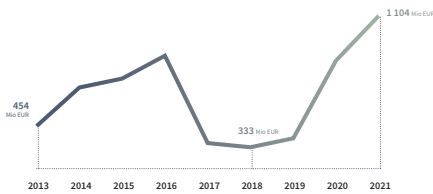


Evolution du solde de l'Administration publique (SEC 2010)



Evolution du solde de l'administration publique (chiffres absolus) ①

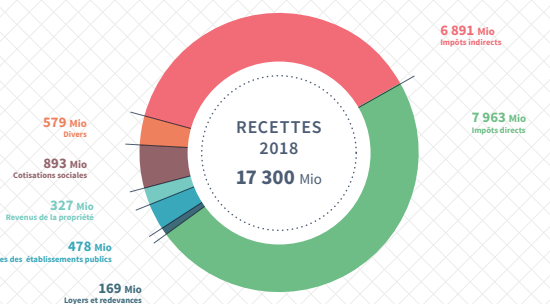


Evolution du solde de l'administration publique (en % du PIB) ②

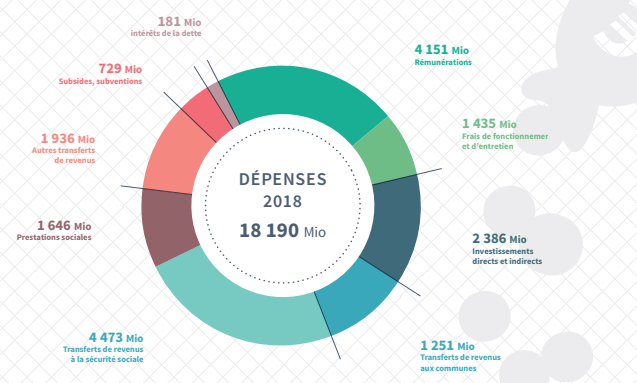
finances publiques :

- Administration Centrale
- + Sécurité Sociale
- + Communes
- Administration Publique

③

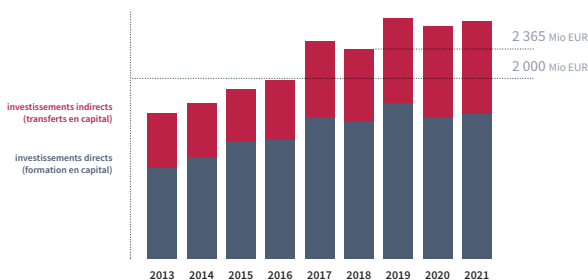


Répartition des recettes de l'administration centrale suivant leur nature économique (EUR / SEC 2010) ④



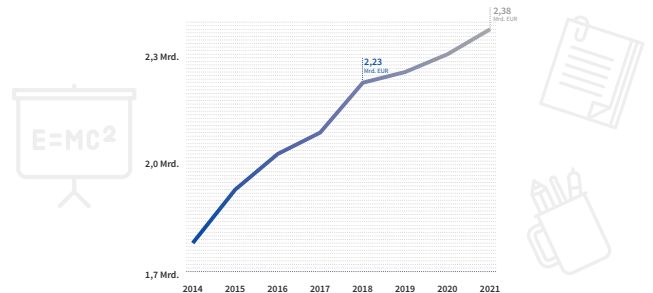
Répartition des dépenses de l'administration centrale suivant leur nature économique (EUR / SEC 2010) ⑤

Dépenses d'investissements de l'Administration centrale



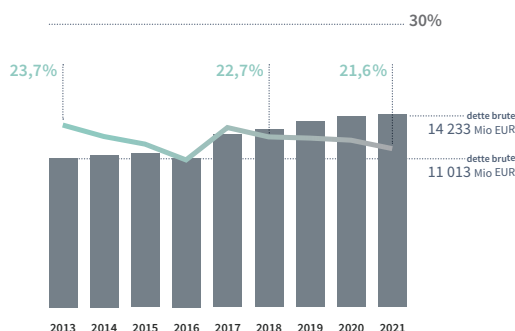
Dépenses d'investissements de l'administration centrale ⑥

Budget du Ministère de l'Education nationale, de l'Enfance et de la Jeunesse



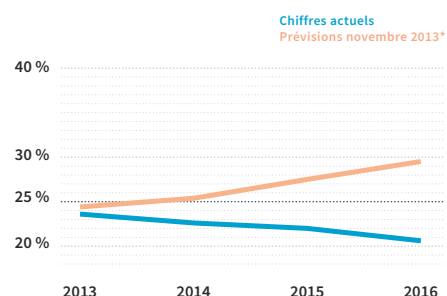
Evolution 2014-2021 (Budget) ⑦

Evolution de la dette des Administrations publiques



Evolution de la dette des administrations publiques (chiffres absolus et en % du PIB) ⑧

Dettes publiques



*Prévisions à politique inchangée effectuées par le Comité de prévision dans le cadre de la Note au formateur

Les chiffres sont exprimés en % du PIB ⑨